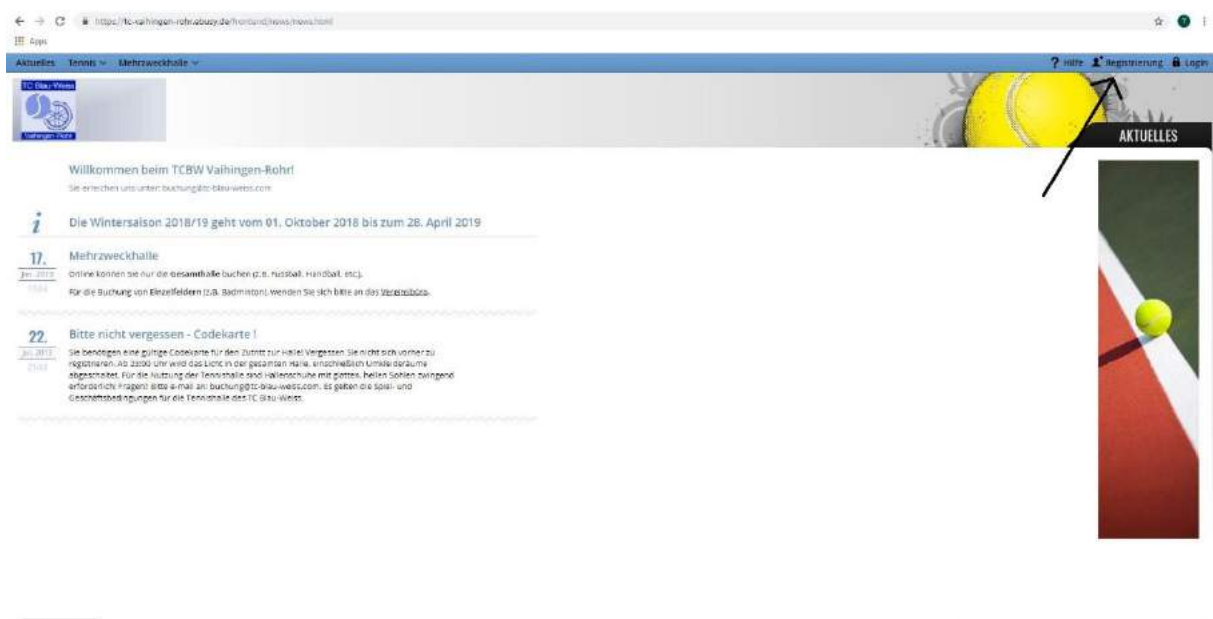


## Anleitung Buchungssystem TC BW Vaihingen-Rohr

Zu unserer Hallenbuchungssoftware gelangen Sie entweder über unsere Website: [www.tc-blau-weiss.com](http://www.tc-blau-weiss.com) oder direkt über diesen Link <https://tc-vaihingen-rohr.ebusy.de/frontend/news/news.html>.



Zu Beginn müssen Sie sich registrieren. (siehe Pfeil).

The screenshot shows a registration form titled 'PERSONENDATEN'. The form has the following fields:

- Firma:
- Anrede\*:
- Vorname\*:
- Nachname\*:
- Geburtsdag\*:

At the bottom right of the form is a blue button labeled 'Weiter >'. A text box on the right side of the form contains the following text:

Diese grundlegenden Informationen über Ihre Person müssen Sie angeben. Wenn Sie dieses Konto auf eine Firma einrichten möchten, geben Sie den Namen Ihrer Firma an. Der Firmenname wird auf allen Rechnungen ausgewiesen. Ihr Geburtsdatum benötigen wir für die Bestimmung individueller Preise.

Registrierung S.1



vom 01. Oktober 2018 bis zum 28. April 2019

en (z.B. Fußball, Hand  
minton), wenden Sie sich

te!

Zutritt zur Halle! Verge  
an gesamtten Halle, ein  
e sind Hallenschuhe m  
g@tc-blau-weiss.com,  
TC Blau-Weiss.

### ADRESSE

#### Adresse

Straße \*

PLZ \*

Stadt \*

Land \*

Bitte geben Sie hier eine gültige Anschrift an, die wir für die Erstellung von Rechnungen verwenden können. Sie können Ihre Anschrift auf Wunsch zu einem späteren Zeitpunkt ändern.

< Zurück Weiter >

## Registrierung S.2

Fussball, Hand  
wenden Sie sich

ur Halle! Verge  
ten Halle, ein  
allenschuhe m  
u-weiss.com,  
u-Weiss.

### KONTAKT

#### Kontakt

Telefonnummer

Mobilnummer

E-Mail \*

Sie müssen zumindest eine gültige E-Mail-Adresse angeben. Viele Kommunikationswege unseres Systems laufen über E-Mails ab.

< Zurück Weiter >

## Registrierung S.3

Hand  
Sie sich

Verge  
e, ein  
Ihre m  
com.

### BANKKONTO

#### Bankkonto

Kontoinhaber \*

IBAN \*

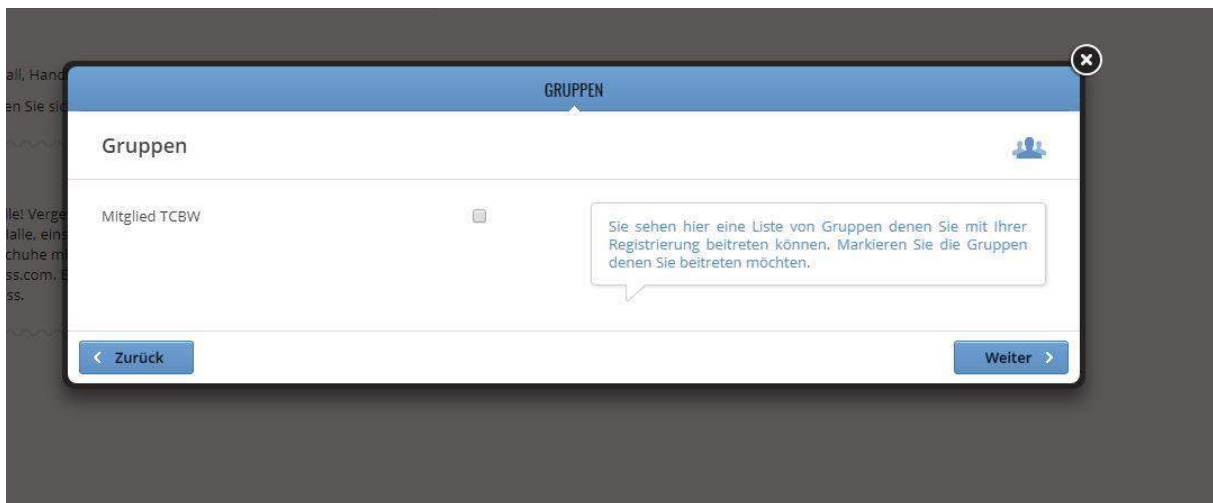
BIC

Ich bin   
Kontoinhaber

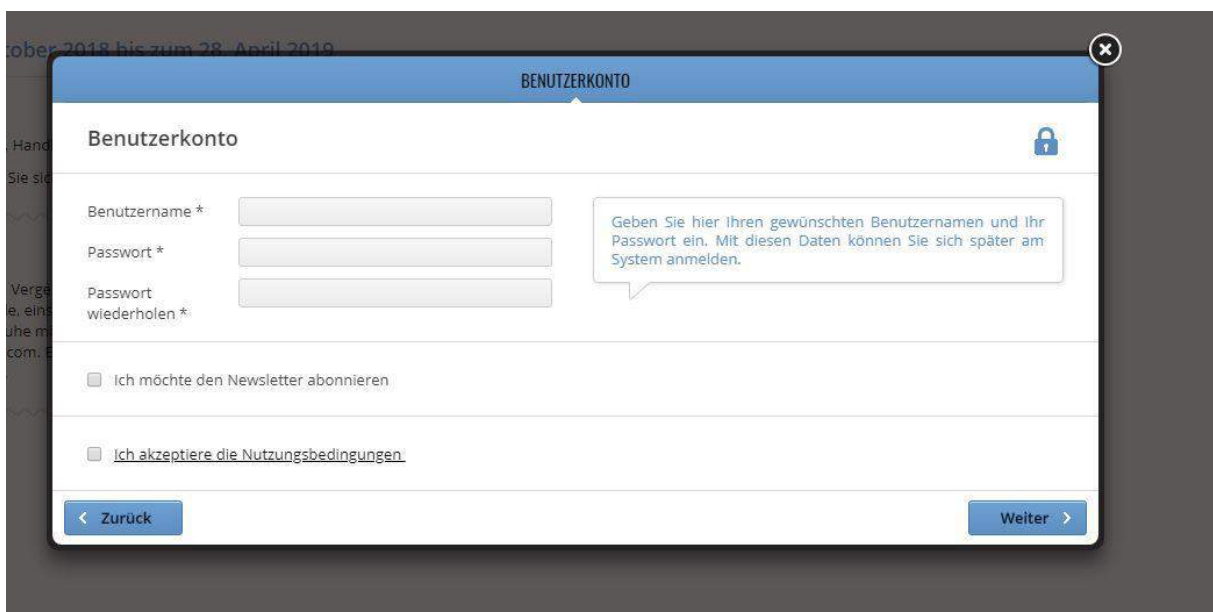
Wenn Sie Buchungen auf Lastschrift vornehmen möchten wird ein Bankkonto benötigt. Ihre Daten werden sicher übertragen und stets vertraulich behandelt.

< Zurück Weiter >

## Registrierung S.4



Registrierung S.5 (Haken im Feld „Mitglied“ setzen, wenn Sie Mitglied beim TC BW Vaihingen-Rohr sind)

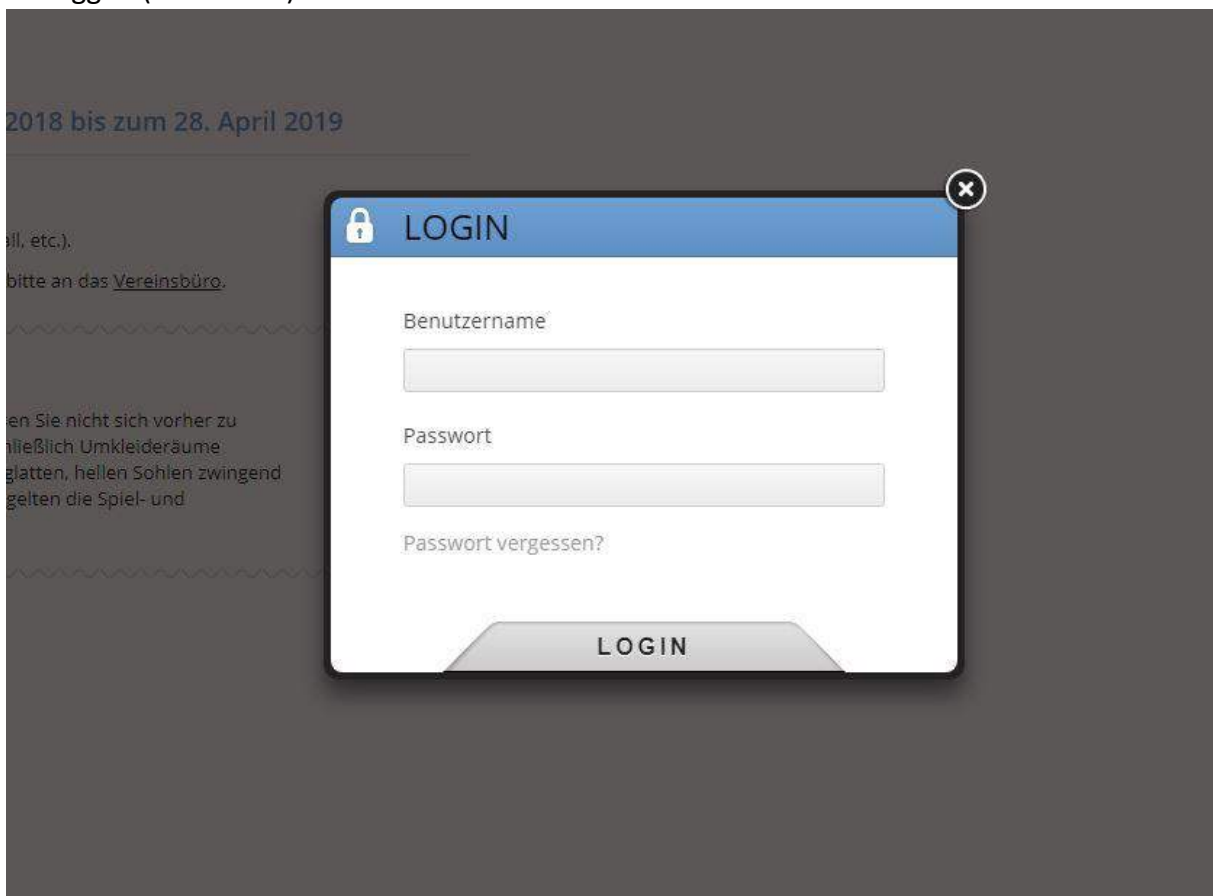


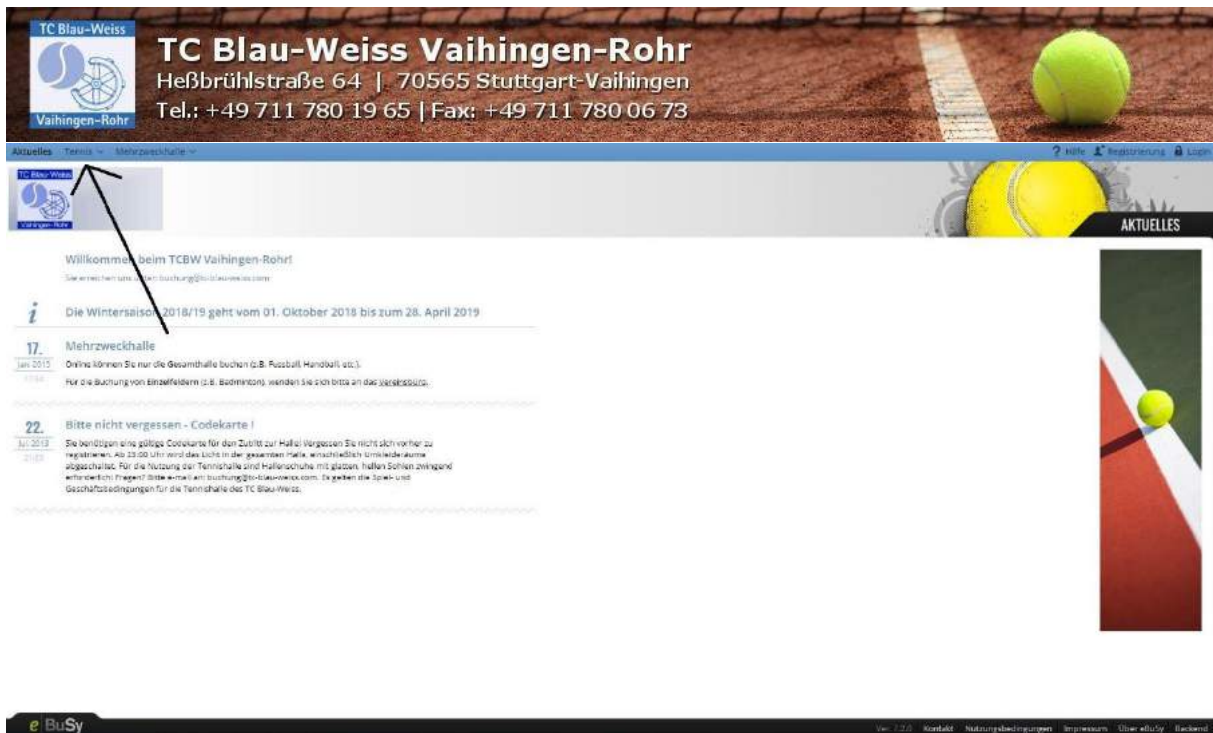
Registrierung S.6

Im Anschluss erhalten Sie eine Registrierungsmail direkt vom System (**VORSICHT: diese kann auch im Spam Ordner landen**). In dieser Mail müssen Sie Ihre Registrierung nochmals bestätigen.

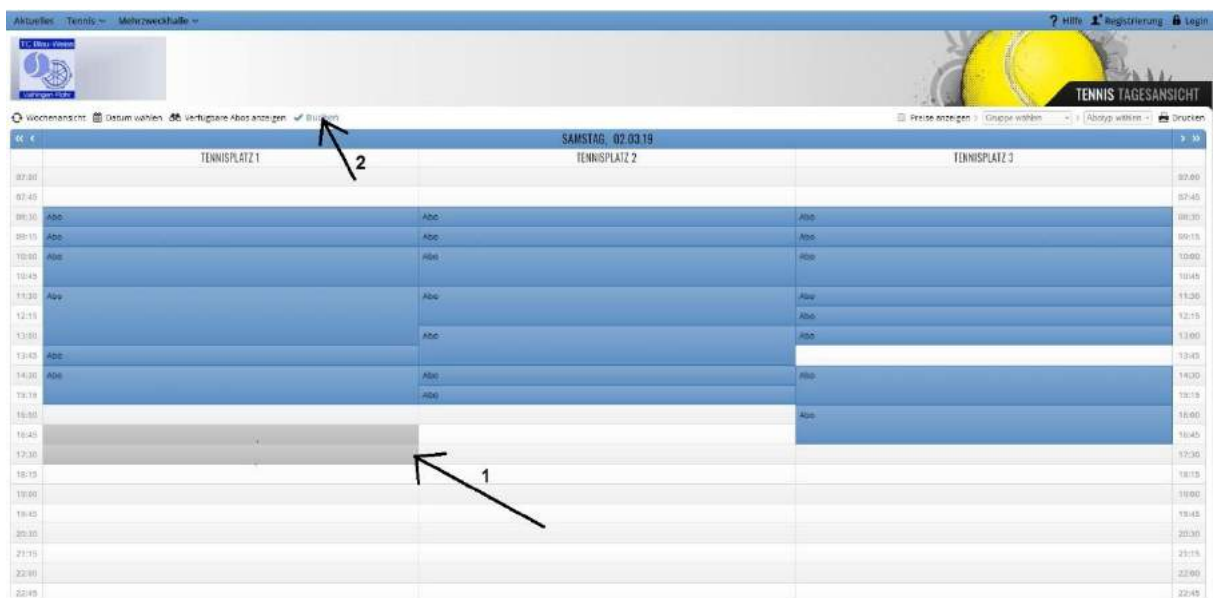


Im Anschluss müssen Sie sich mit Ihren bei der Registrierung festgelegten Logindaten einloggen (Siehe Pfeil)





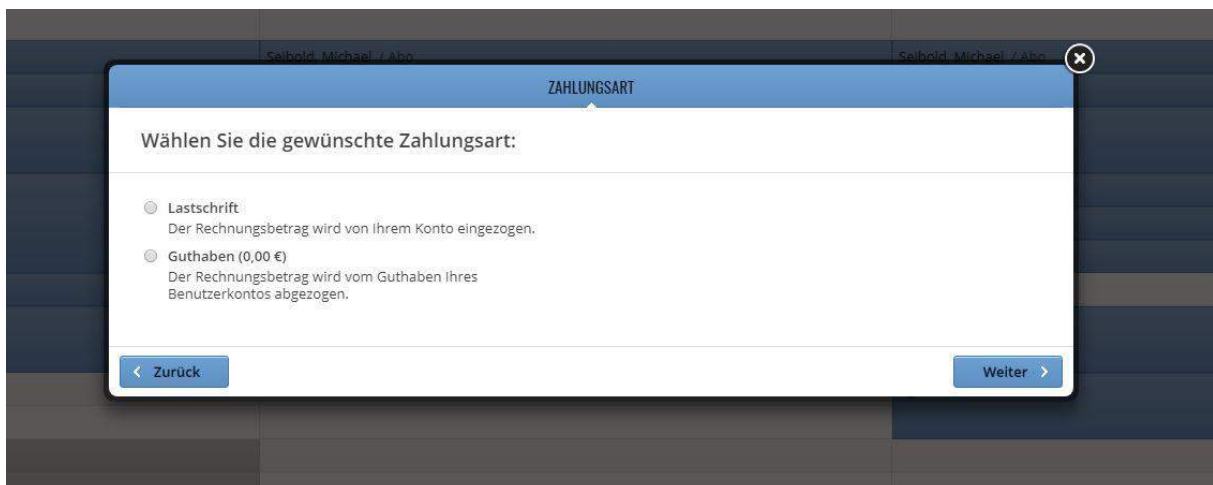
Nun können Sie entweder den Reiter Tennis- oder Mehrzweckhalle auswählen (je nach dem welche Art von Platz Sie buchen möchten; siehe Pfeil)



Freien Platz mit Mauscursor auswählen (Pfeil 1); im Anschluss den Reiter „Buchung“ (Pfeil 2) auswählen.



Die gewählte Platzbuchung nochmals mit einem Klick in den Kreis bestätigen.



Zahlungsart auswählen. Der Lastschrifteneinzug erfolgt zu Beginn des darauffolgenden Monats. Guthaben für Ihr Buchungskonto kann im Büro in bar eingezahlt werden – weitere Infos hierzu unter 0711/7801965.

Bei weiteren Fragen stehen wir Ihnen selbstverständlich gerne zur Verfügung:

E-Mail: [info@tc-blau-weiss.com](mailto:info@tc-blau-weiss.com) ; [buchung@tc-blau-weiss.com](mailto:buchung@tc-blau-weiss.com)

Telefon: 0711/7801965